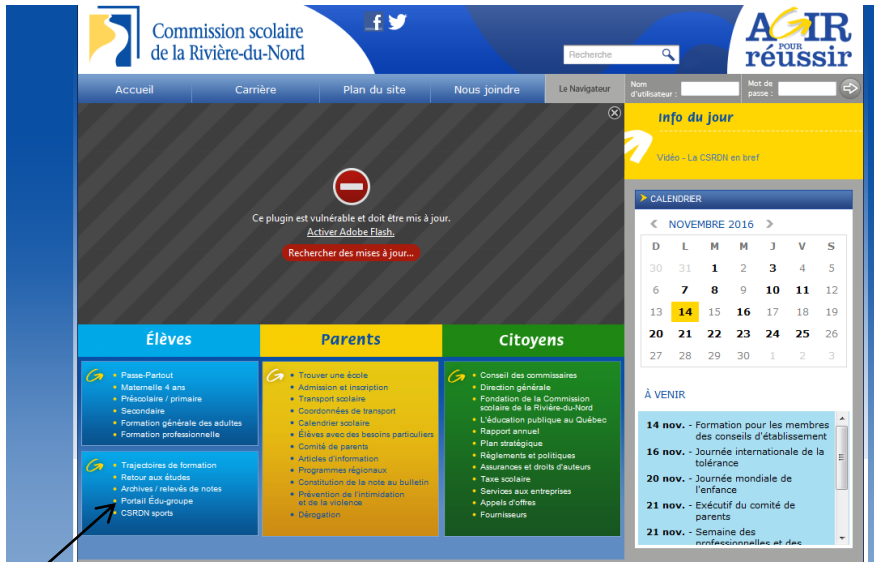



Tutoriel Édu-groupe



Cliquez sur Portail Édu-groupe.



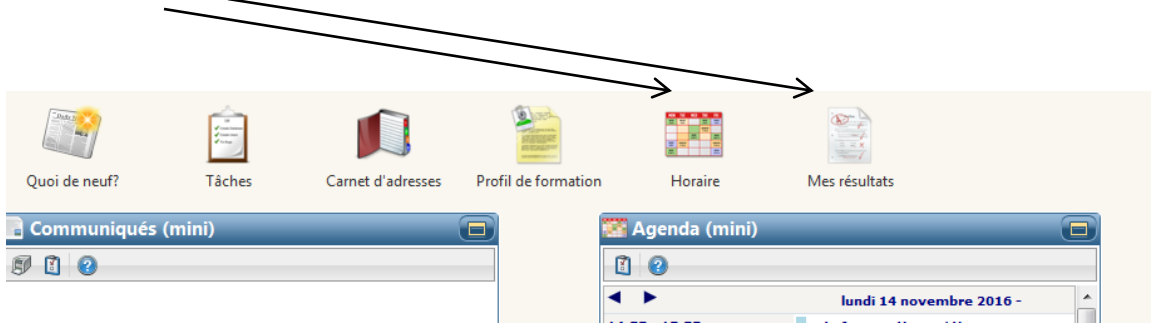
L'authentification

1. Cliquez dans la zone s'identifier et saisissez votre code d'utilisateur.
2. Cliquez dans la zone mot de passe et saisissez votre mot de passe. Celui-ci sera masqué.
3. Cliquez sur le bouton Connexion pour confirmer votre demande d'accès.

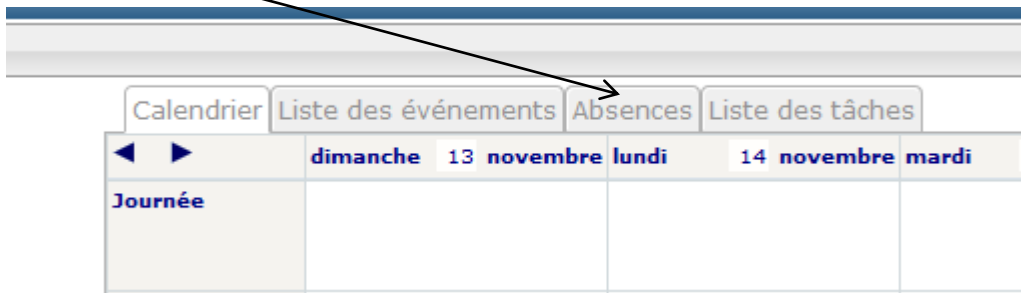
Le Compte d'utilisateur sera désactivé automatiquement suite à un nombre d'essais d'authentification infructueux.

Mot de passe oublié? En cas d'oubli du mot de passe, inscrivez votre adresse de courriel et cliquez sur Mot de passe oublié? Si cette fonctionnalité est activée, vous pourrez saisir un nouveau mot de passe après avoir répondu à certaines questions assurant la confidentialité.

En cliquant **ici** et **ici**, vous aurez accès à votre horaire et vos notes.



Lorsque vous aurez cliqué sur horaire, vous pourrez accéder au registre de vos absences en cliquant sur l'onglet.



Si vous désirez en connaître plus sur le portail édu-groupe, cliquez sur « aide » et vous aurez accès au guide d'utilisateur détaillé.

